

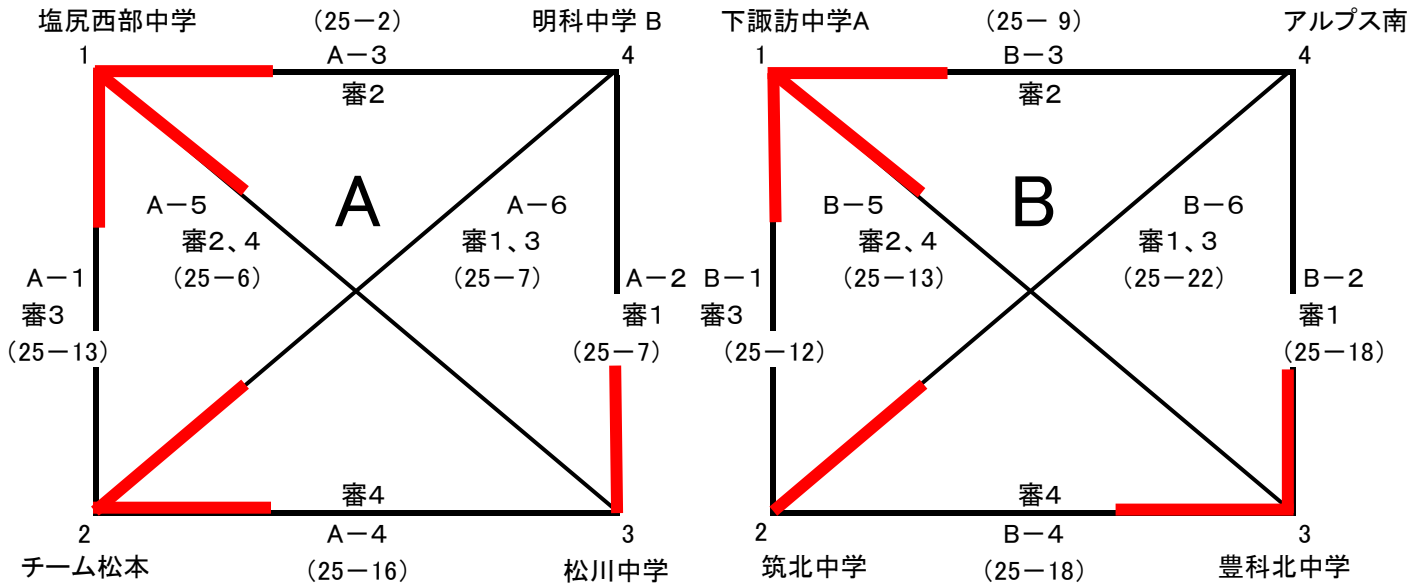
# 平成27年度アルプス女子ジュニアバレーボール大会

## 結果

午前

### 予選リーグ

明科体育館 A・Bコート  
1セットマッチ(25点打切り)



\* 順位=勝率→総得失点率→直接対決

| チーム名       | Aコート   |    |       |    |      |    |       |    | Bコート   |    |      |    |       |    |       |    |
|------------|--------|----|-------|----|------|----|-------|----|--------|----|------|----|-------|----|-------|----|
|            | 塩尻西部中学 |    | チーム松本 |    | 松川中学 |    | 明科中学B |    | 下諏訪中学A |    | 筑北中学 |    | 豊科北中学 |    | アルプス南 |    |
|            | 得      | 失  | 得     | 失  | 得    | 失  | 得     | 失  | 得      | 失  | 得    | 失  | 得     | 失  | 得     | 失  |
| 1試合目<br>点数 | 25     | 13 | 13    | 25 | 25   | 7  | 7     | 25 | 25     | 12 | 12   | 25 | 25    | 18 | 18    | 25 |
| 2試合目<br>点数 | 25     | 2  | 25    | 16 | 16   | 25 | 2     | 25 | 25     | 9  | 18   | 25 | 25    | 18 | 9     | 25 |
| 3試合目<br>点数 | 25     | 6  | 25    | 7  | 6    | 25 | 7     | 25 | 25     | 13 | 25   | 22 | 13    | 25 | 22    | 25 |
| 合計         | 75     | 21 | 63    | 48 | 47   | 57 | 16    | 75 | 75     | 34 | 55   | 72 | 63    | 61 | 49    | 75 |
| 順位         | 1      |    | 2     |    | 3    |    | 4     |    | 1      |    | 3    |    | 2     |    | 4     |    |
| 総得点率       | 3.57   |    | 1.31  |    | 0.82 |    | 0.21  |    | 2.21   |    | 0.76 |    | 1.03  |    | 0.653 |    |

※総得点÷総失点

Aコート

1位 塩尻西部中学

総得点率: 3.57

2位 チーム松本

総得点率: 1.31

3位 松川中学

総得点率: 0.825

4位 明科中学B

総得点率: 0.21

Bコート

1位 下諏訪中学A

総得点率: 2.21

2位 豊科北中学

総得点率: 1.03

3位 筑北中学

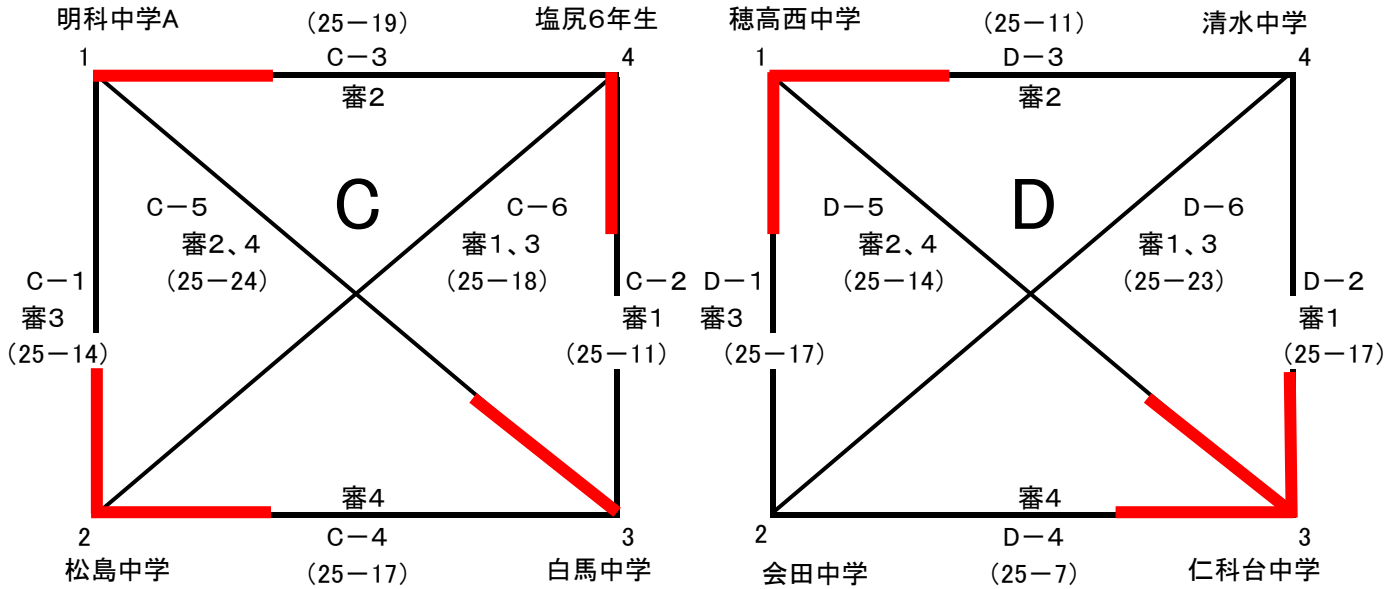
総得点率: 0.764

4位 アルプス南

総得点率: 0.653

明科中学校体育館 C. D コート

1セットマッチ(25点打ち切り)



|            | Cコート  |    |      |    |       |    |       |    | Dコート  |    |      |    |       |    |      |    |
|------------|-------|----|------|----|-------|----|-------|----|-------|----|------|----|-------|----|------|----|
|            | 明科中学A |    | 松島中学 |    | 白馬中学  |    | 塩尻6年生 |    | 穂高西中学 |    | 会田中学 |    | 仁科台中学 |    | 清水中学 |    |
|            | 得     | 失  | 得    | 失  | 得     | 失  | 得     | 失  | 得     | 失  | 得    | 失  | 得     | 失  | 得    | 失  |
| 1試合目<br>点数 | 14    | 25 | 25   | 14 | 11    | 25 | 25    | 11 | 25    | 17 | 17   | 25 | 25    | 17 | 17   | 25 |
| 2試合目<br>点数 | 25    | 19 | 25   | 17 | 17    | 25 | 19    | 25 | 25    | 11 | 7    | 25 | 25    | 7  | 11   | 25 |
| 3試合目<br>点数 | 24    | 25 | 25   | 18 | 25    | 24 | 18    | 25 | 14    | 25 | 25   | 23 | 25    | 14 | 23   | 25 |
| 合計         | 63    | 69 | 75   | 49 | 53    | 74 | 62    | 61 | 64    | 53 | 49   | 73 | 75    | 38 | 51   | 75 |
| 順位         | 3     |    | 1    |    | 4     |    | 2     |    | 2     |    | 3    |    | 1     |    | 4    |    |
| 総得点率       | 0.813 |    | 1.53 |    | 0.716 |    | 1.016 |    | 1.21  |    | 0.67 |    | 1.97  |    | 0.68 |    |

※総得点÷総失点

Cコート

1位 松島中学

総得点率: 1.530

2位 塩尻6年生

総得点率: 1.016

3位 明科中学A

総得点率: 0.813

4位 白馬中学

総得点率: 0.716

Dコート

1位 仁科台中学

総得点率: 1.873

2位 穂高西中学

総得点率: 1.207

3位 会田中学

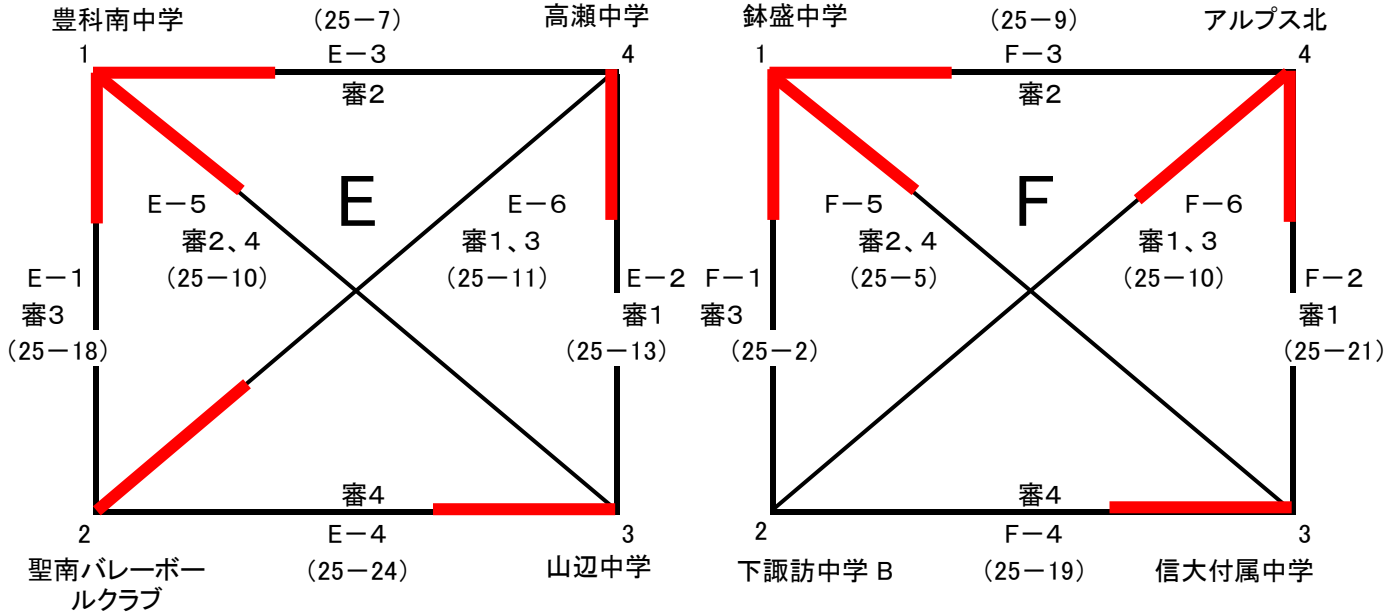
総得点率: 0.67

4位 清水中学

総得点率: 0.68

明南小学校体育館 E. F. コート

1セットマッチ(25点打ち)



|            | Eコート  |    |             |    |      |    |      |    | Fコート |    |        |    |        |    |       |    |
|------------|-------|----|-------------|----|------|----|------|----|------|----|--------|----|--------|----|-------|----|
|            | 豊科南中学 |    | 聖南バレーボールクラブ |    | 山辺中学 |    | 高瀬中学 |    | 鉢盛中学 |    | 下諏訪中学B |    | 信大付属中学 |    | アルプス北 |    |
|            | 得     | 失  | 得           | 失  | 得    | 失  | 得    | 失  | 得    | 失  | 得      | 失  | 得      | 失  | 得     | 失  |
| 1試合目<br>点数 | 25    | 18 | 18          | 25 | 25   | 13 | 13   | 25 | 25   | 2  | 2      | 25 | 21     | 25 | 25    | 21 |
| 2試合目<br>点数 | 25    | 7  | 24          | 25 | 25   | 24 | 7    | 25 | 25   | 9  | 19     | 25 | 25     | 19 | 9     | 25 |
| 3試合目<br>点数 | 25    | 10 | 25          | 11 | 10   | 25 | 11   | 25 | 25   | 5  | 10     | 25 | 5      | 25 | 25    | 10 |
| 合計         | 75    | 35 | 67          | 61 | 60   | 62 | 31   | 75 | 75   | 16 | 31     | 75 | 51     | 69 | 59    | 56 |
| 順位         | 1     |    | 3           |    | 2    |    | 4    |    | 1    |    | 4      |    | 3      |    | 2     |    |
| 総得点率       | 2.14  |    | 1.1         |    | 0.97 |    | 0.41 |    | 4.69 |    | 0.41   |    | 0.74   |    | 1.05  |    |

※総得点÷総失点

Eコート

1位 豊科南中学

総得点率:2.147

2位 山辺中学

総得点率:0.97

3位 聖南バレーボールクラブ

総得点率:1.098

4位 高瀬中学

総得点率:0.4133

Fコート

1位 鉢盛中学

総得点率:4.688

2位 アルプス北

総得点率:1.054

3位 信大付属松本中学

総得点率:0.739

4位 下諏訪中学B

総得点率:0.4133

午後

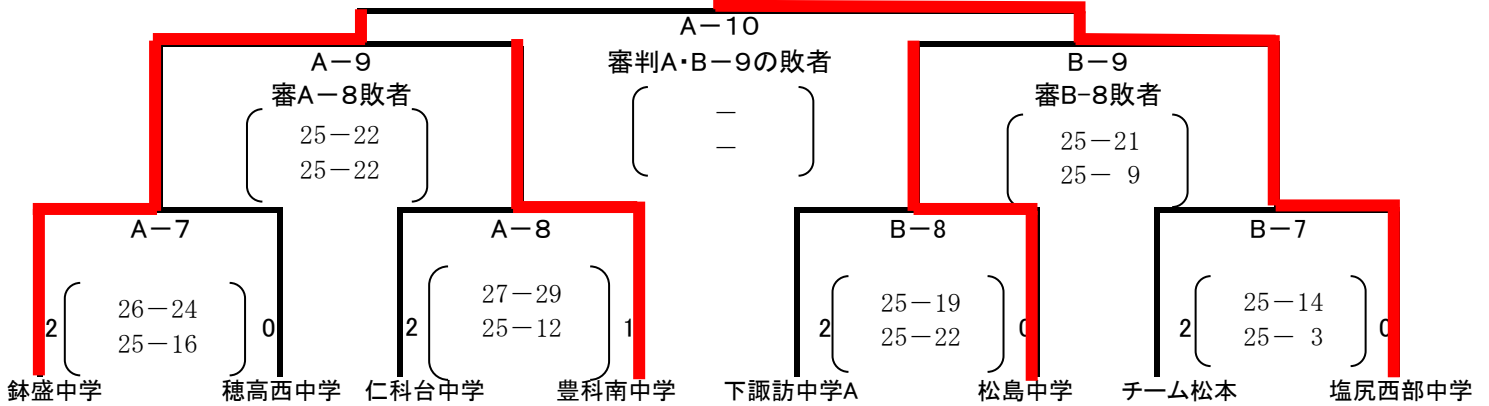
順位別トーナメント(総得点率順)

明科体育館

女子決勝トーナメント戦

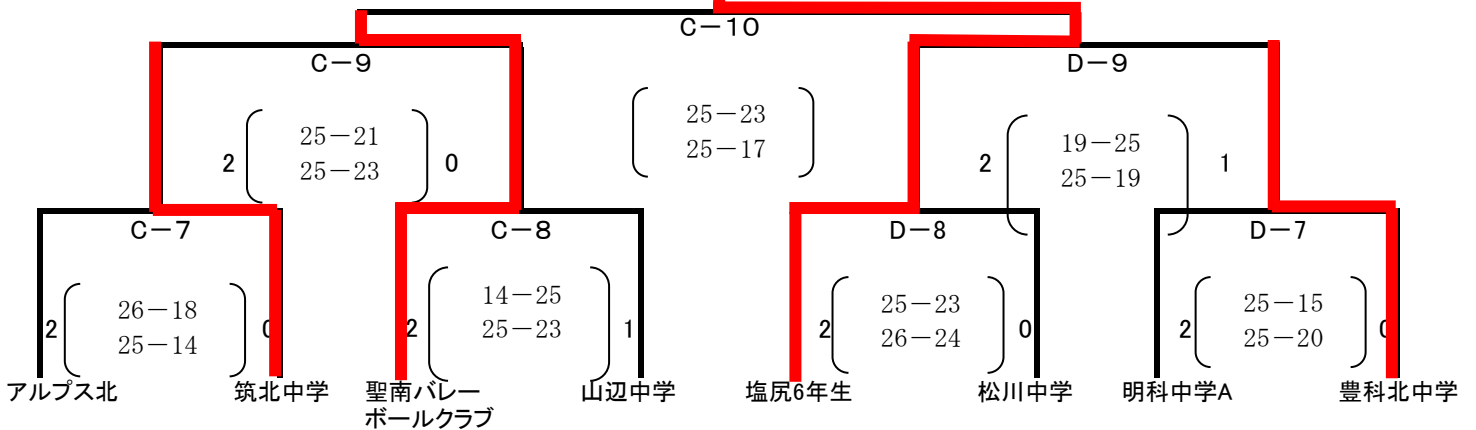
塩尻西部中学

3セットマッチ



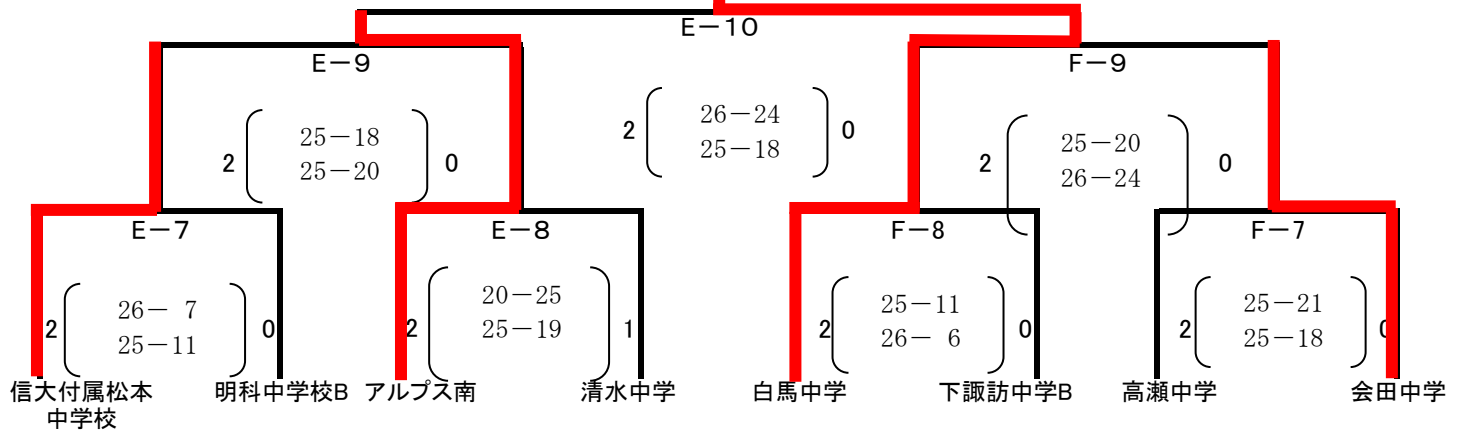
女子チャレンジトーナメント

明科中学校



女子アドバンストーナメント

明南小学校



優勝 塩尻西部中学校

準優勝 鉢盛中学校

第三位 豊科南中学校

第三位 松島中学校