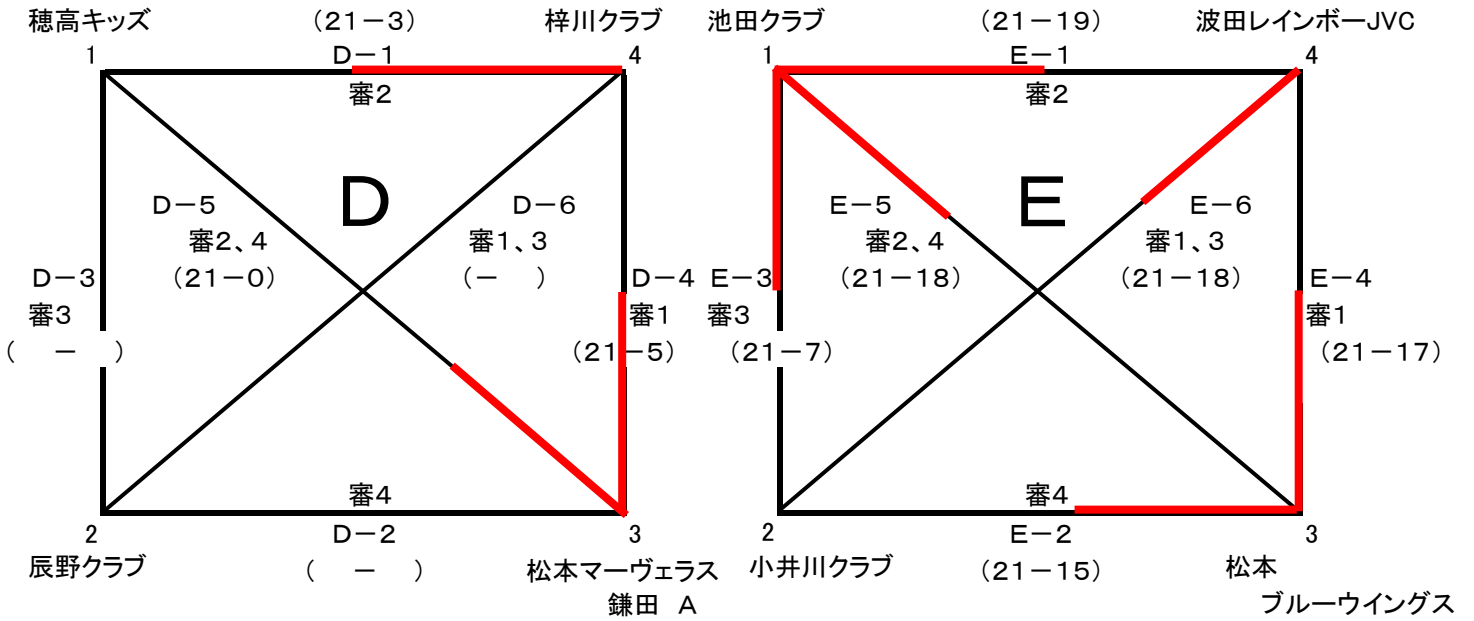


# 平成26年度アルプスすこやか杯 【女子組合せ】

予選リーグ

明科体育館 D.E コート

1セットマッチ(21点切)



	穂高キッズ		辰野クラブ		松本マーヴェラス鎌田A		梓川クラブ		池田クラブ		小井川クラブ		松本ブルーウイングス		波田レインボーJVC	
	得	失	得	失	得	失	得	失	得	失	得	失	得	失	得	失
1試合目 点数	3	21	0	0	21	5	21	3	21	19	15	21	21	15	19	21
2試合目 点数	0	21	0	0	21	0	5	21	21	7	7	21	21	17	17	21
3試合目 点数									21	18	18	21	18	21	21	18
合計	3	42	0	0	42	5	26	24	63	44	40	63	60	53	57	60
順位	3				1		2		1		4		2		3	
総得点率	0.071		#DIV/0!		8.4		1.083		1.432		0.635		1.132		0.95	

※総得点÷総失点

Dコート

**1位 マーヴェラス鎌田 A**

総得点率: 8.400

**2位 梓川クラブ**

総得点率: 1.083

**3位 穂高キッズ**

総得点率: 0.071

**4位**

総得点率: 3.000

Eコート

**1位 池田クラブ**

総得点率: 1.432

**2位 ブルーウイングス**

総得点率: 1.132

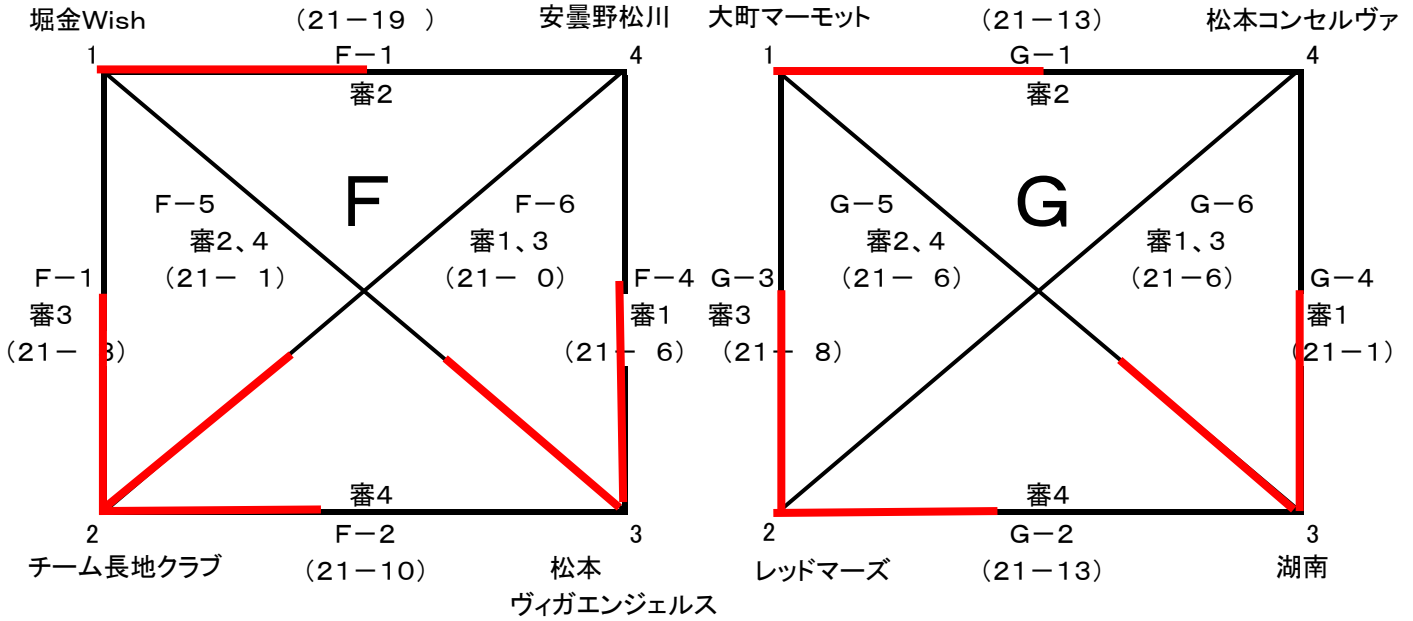
**3位 波田レインボーJVC**

総得点率: 0.950

**4位 小井川クラブ**

総得点率: 0.635

1セットマッチ(21点切)



	堀金Wish		長地クラブ		松本ヴィガエンジェルス		安曇野松川		大町マーモット		レッドマーズ		湖南		松本コンサルヴァ	
	得	失	得	失	得	失	得	失	得	失	得	失	得	失	得	失
1試合目 点数	21	19	21	10	10	21	19	21	21	13	13	21	21	13	13	21
2試合目 点数	3	21	21	3	21	6	6	21	8	21	21	8	21	1	1	21
3試合目 点数	1	21	21	0	21	1	0	21	6	21	21	6	21	6	6	21
合計	25	61	63	13	52	28	25	63	35	55	55	35	63	20	20	63
順位	3		1		2		4		3		2		1		4	
総得点率	0.410		4.846		1.857		0.397		0.636		1.571		3.15		0.317	

※総得点÷総失点

Fコート

1位 長地クラブ

総得点率: 4.846

2位 ヴィガエンジェルス

総得点率: 1.857

3位 堀金Wish

総得点率: 0.410

4位 安曇野松川

総得点率: 0.397

Gコート

1位 湖南

総得点率: 3.150

2位 レッドマーズ

総得点率: 1.571

3位 大町マーモット

総得点率: 0.636

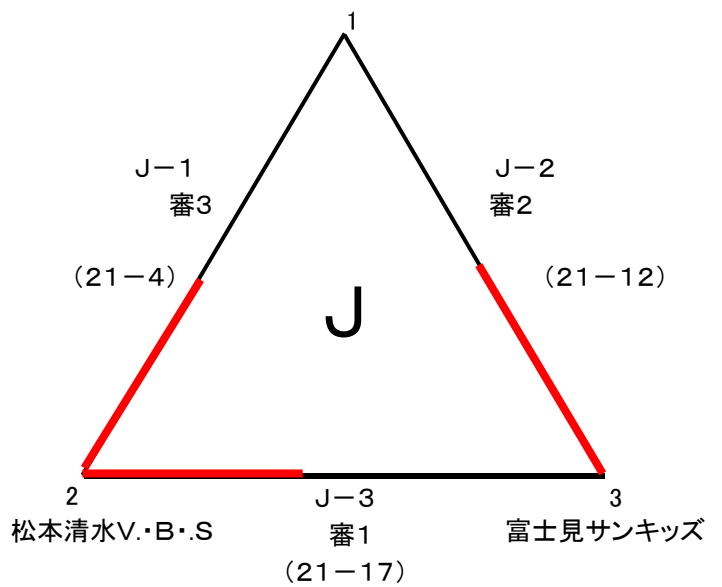
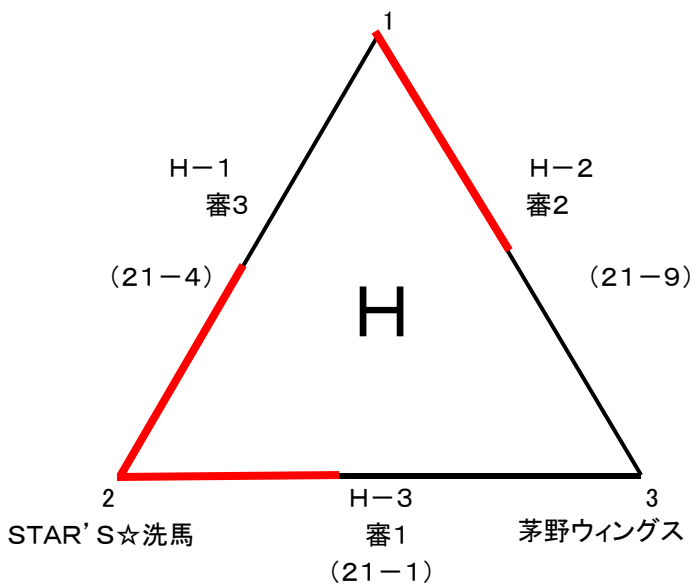
4位 コンセルヴァ

総得点率: 0.317

1セットマッチ(21点切)

安曇野明科

山形JVC



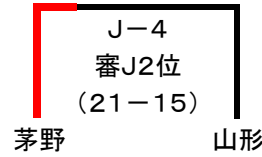
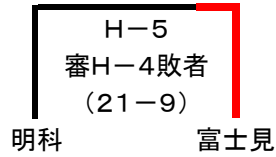
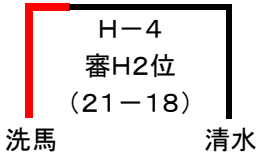
順位決定戦

1位・2位

3位・4位

5位・6位

1セットマッチ(21点切)



	安曇野明科		STAR'S☆洗馬		茅野ウイングス		山形JVC		松本清水VBS		富士見サンキッズ	
	得	失	得	失	得	失	得	失	得	失	得	失
1試合目 点数	4	21	21	4	9	21	4	21	21	4	21	12
2試合目 点数	21	9	21	1	1	21	12	21	21	17	17	21
3試合目 点数	9	21	21	18	21	15	15	21	18	21	21	9
合計	34	51	63	23	31	57	31	63	60	42	59	42
順位	4		1		5		6		2		3	
総得点率	0.667		2.739		0.544		0.492		1.429		1.405	

※総得点÷総失点

H・Jコート

1位 STAR'S☆洗馬

2位 清水VBS

3位 富士見サンキッズ

4位 安曇野明科

総得点率: 2.739

総得点率: 1.429

総得点率: 1.405

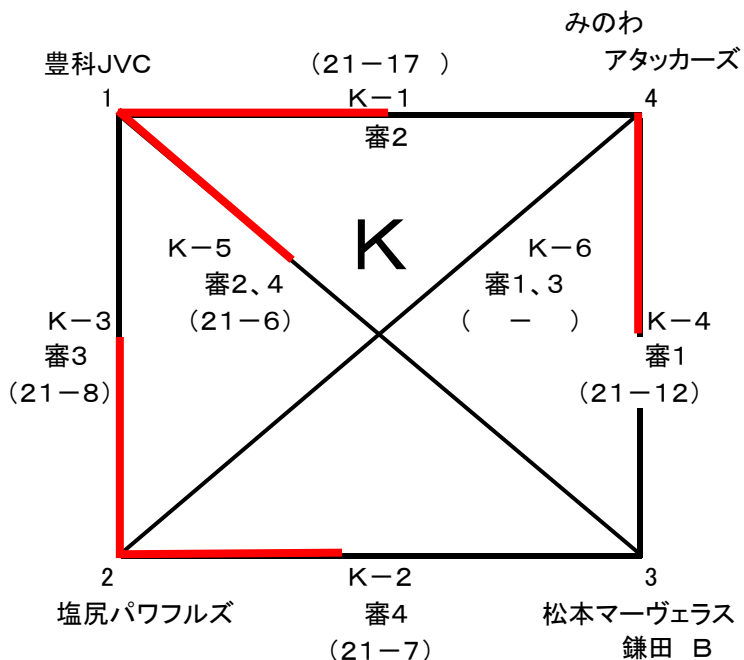
総得点率: 0.667

5位 茅野ウイングス

6位 山形JVC

総得点率: 0.544

総得点率: 0.492



	豊科JVC		塩尻パワフルズ		松本マーヴェラス鎌田B		みのわアタッカーズ	
	得	失	得	失	得	失	得	失
1試合目 点数	21	17	21	7	7	21	17	21
2試合目 点数	8	21	21	8	12	21	21	12
3試合目 点数	21	6	21	9	6	21	9	21
合計	50	44	63	24	25	63	47	54
順位	2		1		4		3	
総得点率	1.136		2.625		0.397		0.870	

※総得点÷総失点

Kコート

1位 塩尻パワフルズ

総得点率: 2.625

2位 豊科JVC

総得点率: 1.136

3位 みのわアタッカーズ

総得点率: 0.870

4位 マーヴェラス鎌田B

総得点率: 0.397

