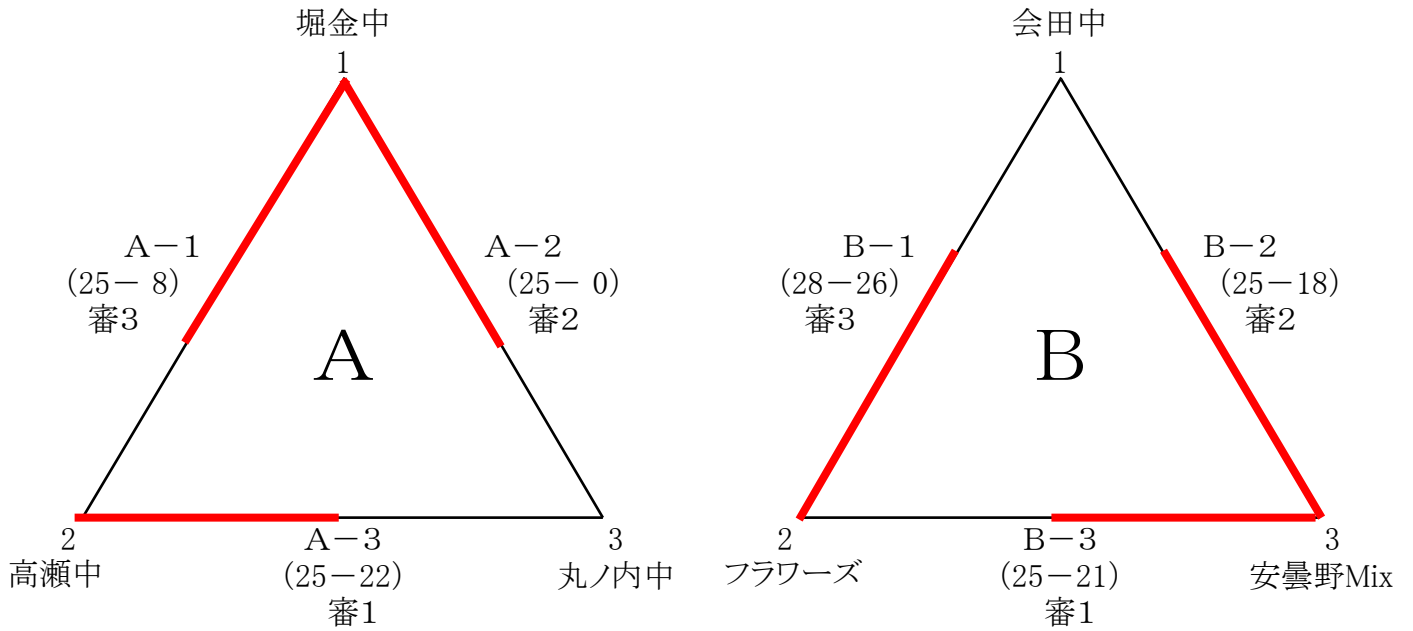


平成26年度第5回アルプス女子ジュニアバレーボール大会 組 合 せ

午前リーグ戦【明科体育館 A・Bコート】

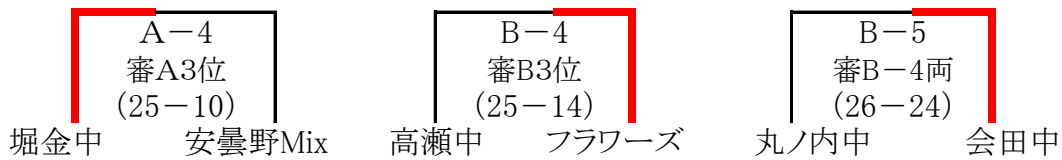
25点1セット・延長あり



リーグ戦順位: ①勝率②総得点率③直接対決④ジャンケン

午前順位決定戦

25点1セット・延長あり



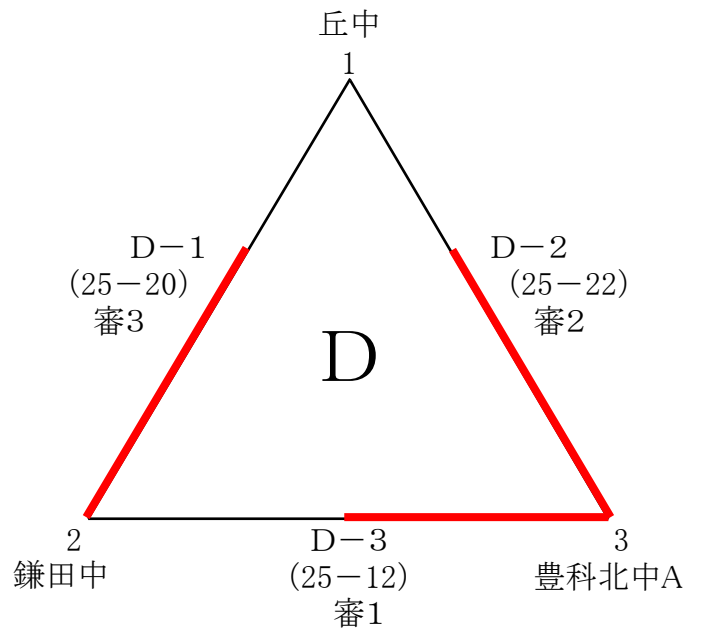
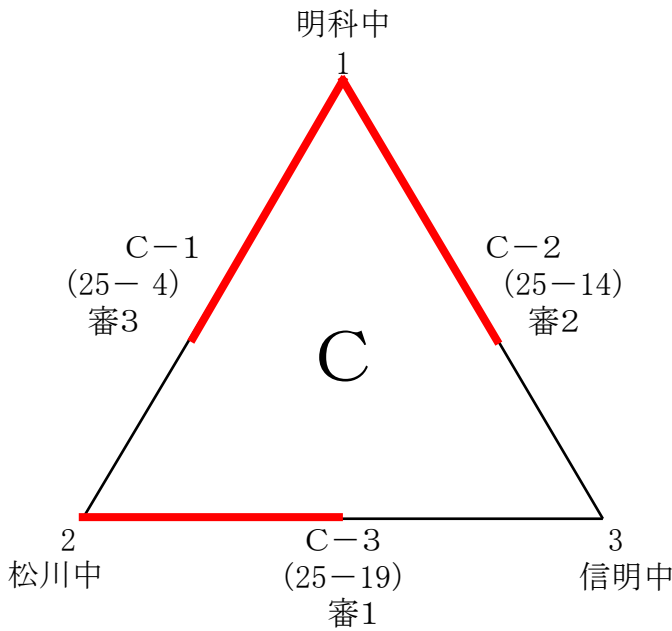
チーム	堀金中		高瀬中		丸ノ内中		会田中		フラワーズ		安曇野MIX	
	得	失	得	失	得	失	得	失	得	失	得	失
1試合目 点数	25	8	8	25	0	25	26	28	28	26	25	18
2試合目 点数	25	0	25	22	22	25	18	25	21	25	25	21
順位決定戦 点数	25	10	14	25	24	26	26	24	25	14	10	25
合計	75	18	47	72	46	76	70	77	74	65	60	64
会場順位	1		4		6		5		3		2	
総得点率	4.167		0.542		0.605		0.909		1.138		0.938	

※総得点率(=総得点÷総失点)を確認して各チーム午後の会場に移動してください

- 1位 堀金中 2位 安曇野Mix 3位 フラワーズ 4位 高瀬中
5位 会田中 6位 丸ノ内中

午前リーグ戦【明科中学校体育館 C・Dコート】

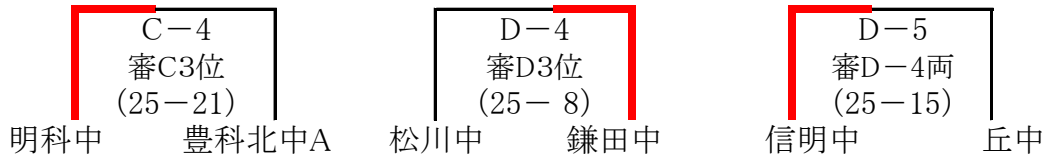
25点1セット・延長あり



リーグ戦順位: ①勝率②総得点率③直接対決④ジャンケン

午前順位決定戦

25点1セット・延長あり



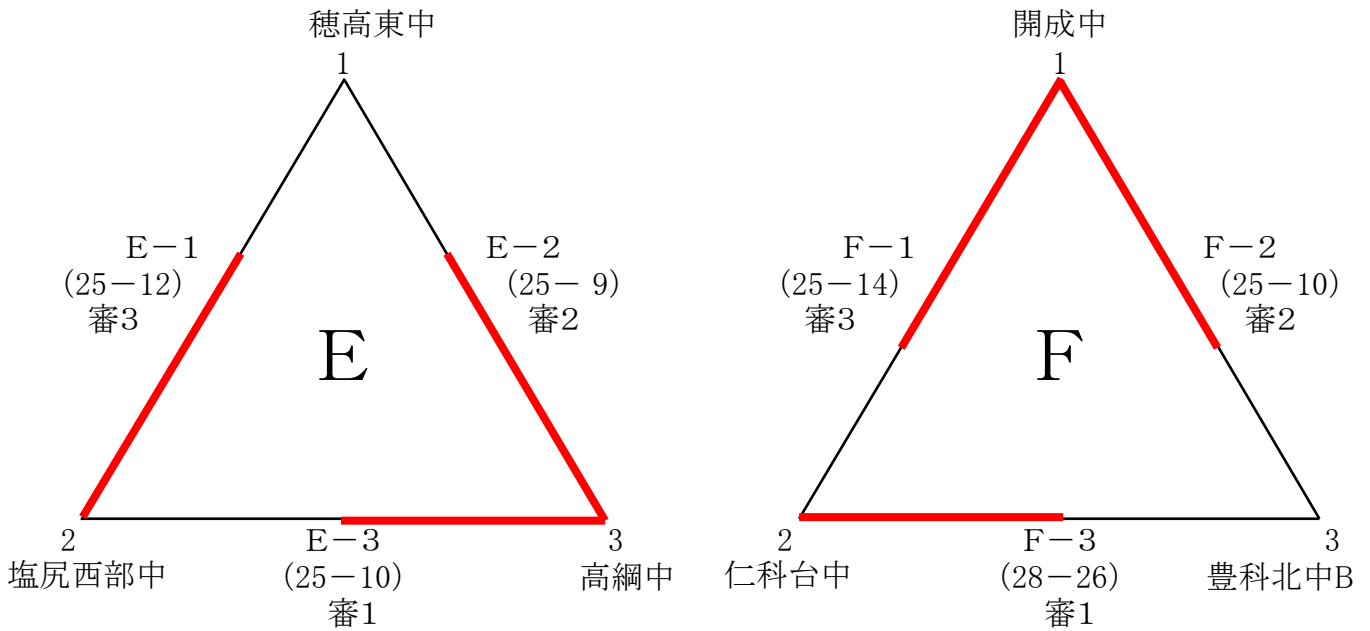
チーム	明科中		松川中		信明中		丘中		鎌田中		豊科北中A	
	得	失	得	失	得	失	得	失	得	失	得	失
1試合目 点数	25	4	4	25	14	25	20	25	25	20	25	22
2試合目 点数	25	14	25	19	19	25	22	25	12	25	25	12
順位決定戦 点数	25	21	8	25	25	15	15	25	25	8	21	25
合計	75	39	37	69	58	65	57	75	62	53	71	59
会場順位	1		4		5		6		3		2	
総得点率	1.923		0.536		0.892		0.76		1.70		1.203	

※総得点率(=総得点÷総失点)を確認して各チーム午後の会場に移動してください

- 1位 明科中 2位 豊科北中A 3位 鎌田中 4位 松川中
 5位 信明中 6位 丘中

午前リーグ戦【穂高東中学校体育館 E・Fコート】

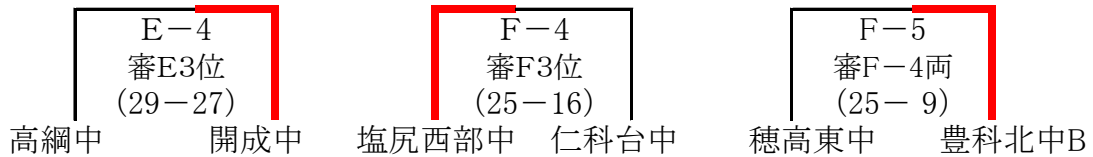
25点1セット・延長あり



リーグ戦順位: ①勝率②総得点率③直接対決④ジャンケン

午前順位決定戦

25点1セット・延長あり



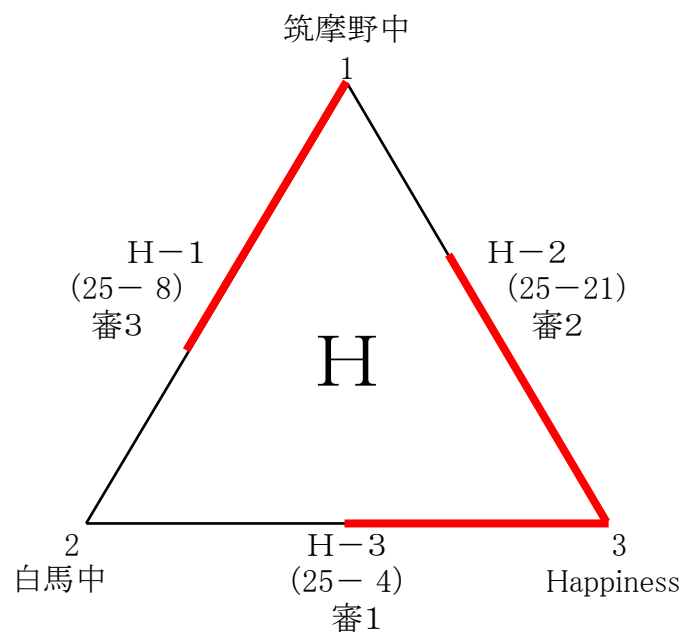
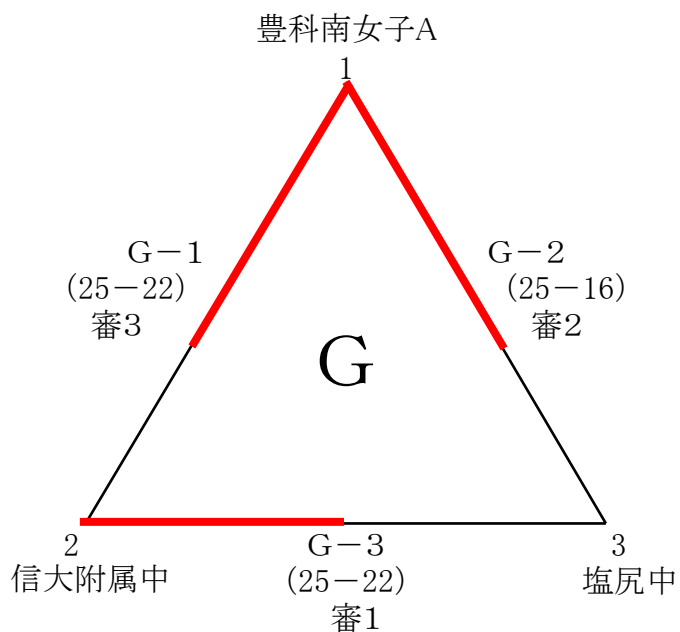
チーム	穂高東中		塩尻西部中		高綱中		開成中		仁科台中		豊科北中B	
	得	失	得	失	得	失	得	失	得	失	得	失
1試合目 点数	12	25	25	12	25	9	25	14	14	25	10	25
2試合目 点数	9	25	10	25	25	10	25	10	28	26	26	28
順位決定戦 点数	9	25	25	16	27	29	29	27	16	25	25	9
合計	30	75	60	53	77	48	79	51	58	76	61	62
会場順位	6		3		2		1		4		5	
総得点率	0.40		1.132		1.604		1.549		0.763		0.984	

※総得点率(=総得点÷総失点)を確認して各チーム午後の会場に移動してください

- 1位 開成中 2位 高綱中 3位 塩尻西部中 4位 仁科台中
- 5位 豊科北中B 6位 穂高東中

午前リーグ戦【穂高東中学校講堂 G・Hコート】

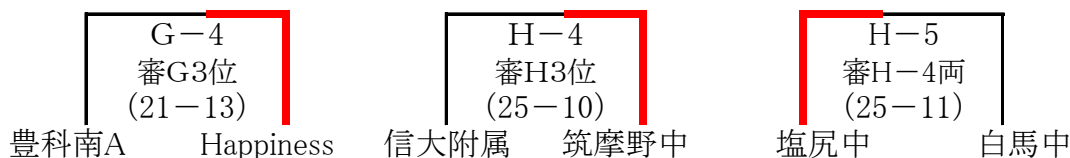
25点1セット・延長あり



リーグ戦順位: ①勝率②総得点率③直接対決④ジャンケン

午前順位決定戦

25点1セット・延長あり



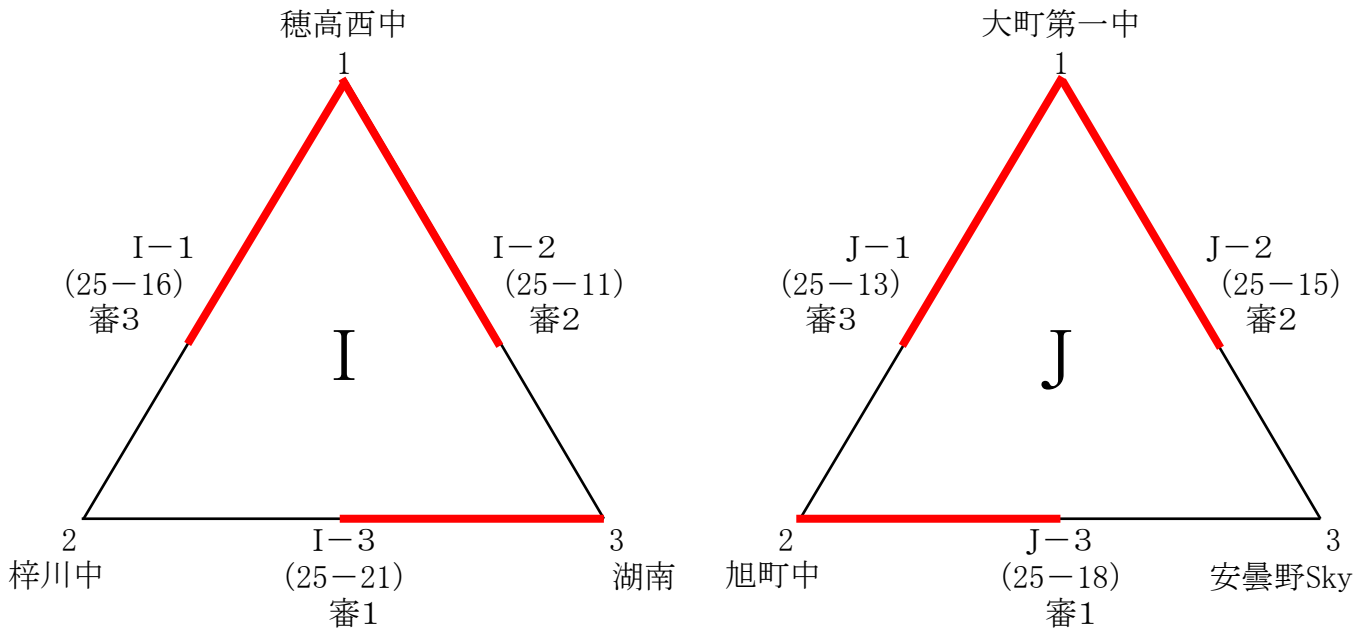
チーム	豊科南A		信大附属		塩尻中		筑摩野中		白馬中		Happiness	
	得	失	得	失	得	失	得	失	得	失	得	失
1試合目 点数	25	22	22	25	16	25	25	8	8	25	25	21
2試合目 点数	25	16	25	22	22	25	21	25	4	25	25	4
順位決定戦 点数	13	25	10	25	25	11	25	10	11	25	25	13
合計	63	63	57	72	63	61	71	43	23	75	75	38
会場順位	2		4		5		3		6		1	
総得点率	1.00		0.792		1.033		1.651		0.307		1.974	

※総得点率(=総得点÷総失点)を確認して各チーム午後の会場に移動してください

- 1位 Happiness 2位 豊科南A 3位 筑摩野中 4位 信大附属
 5位 塩尻中 6位 白馬中

午前リーグ戦【穂高西中学校体育館 I・Jコート】

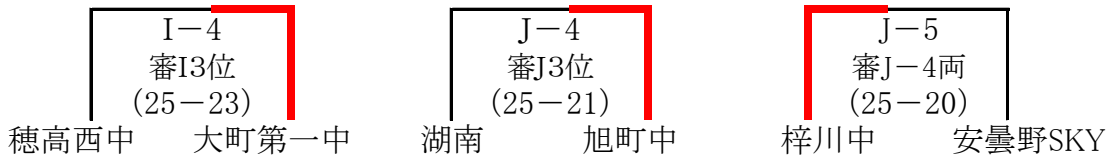
25点1セット・延長あり



リーグ戦順位: ①勝率②総得点率③直接対決④ジャンケン

午前順位決定戦

25点1セット・延長あり



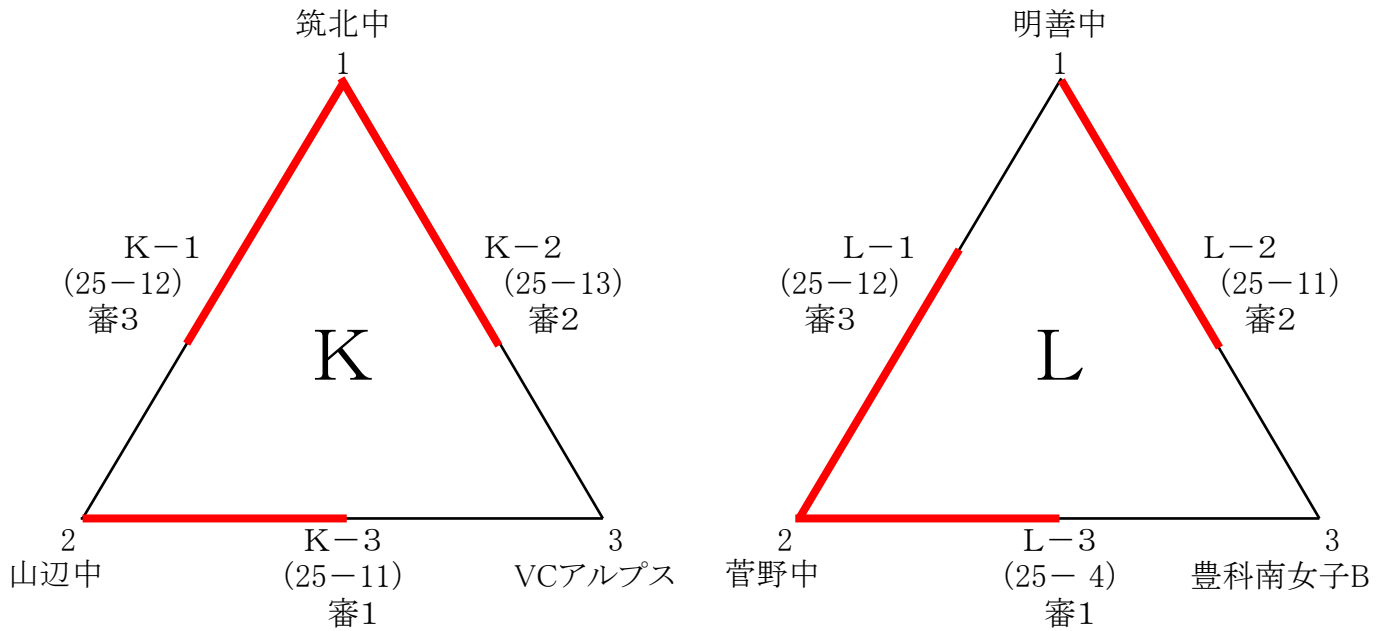
チーム	穂高西中		梓川中		湖南		大町第一中		旭町中		安曇野SKY	
	得	失	得	失	得	失	得	失	得	失	得	失
1試合目 点数	25	16	16	25	11	25	25	13	13	25	15	25
2試合目 点数	25	11	21	25	25	25	25	15	25	18	18	25
順位決定戦 点数	23	25	25	20	21	20	25	23	25	21	20	25
合計	73	52	62	70	57	70	75	51	63	64	53	75
会場順位	2		5		4		1		3		6	
総得点率	1.404		0.886		0.803		1.47		0.984		0.707	

※総得点率(=総得点÷総失点)を確認して各チーム午後の会場に移動してください

- 1位 大町第一中 2位 穂高西中 3位 旭町中 4位 湖南
- 5位 梓川中 6位 安曇野SKY

午前リーグ戦【穂高西中学校講堂 K・Lコート】

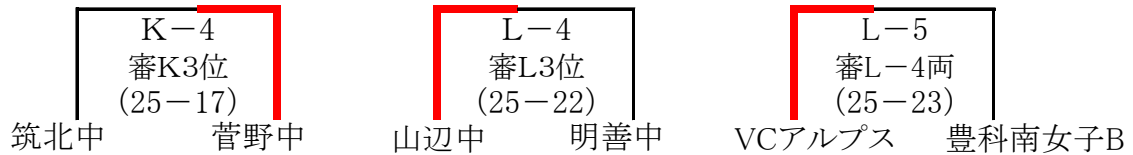
25点1セット・延長あり



リーグ戦順位: ①勝率②総得点率③直接対決④ジャンケン

午前順位決定戦

25点1セット・延長あり



チーム	筑北中		山辺中		VCアルプス		明善中		菅野中		豊科南B	
	得	失	得	失	得	失	得	失	得	失	得	失
1試合目 点数	25	12	12	25	13	25	12	25	25	12	11	25
2試合目 点数	25	13	25	11	11	25	25	11	25	4	4	25
順位決定戦 点数	17	25	25	22	25	23	22	25	25	17	23	25
合計	67	50	62	58	49	73	59	61	75	33	38	75
会場順位	2		3		5		4		1		6	
総得点率	1.34		1.069		0.671		0.967		2.273		0.507	

※総得点率(=総得点÷総失点)を確認して各チーム午後の会場に移動してください

- 1位 菅野中 2位 筑北中 3位 山辺中 4位 明善中
 5位 VCアルプス 6位 豊科南B

午後トーナメント戦

【明科体育館】AB決勝トーナメント

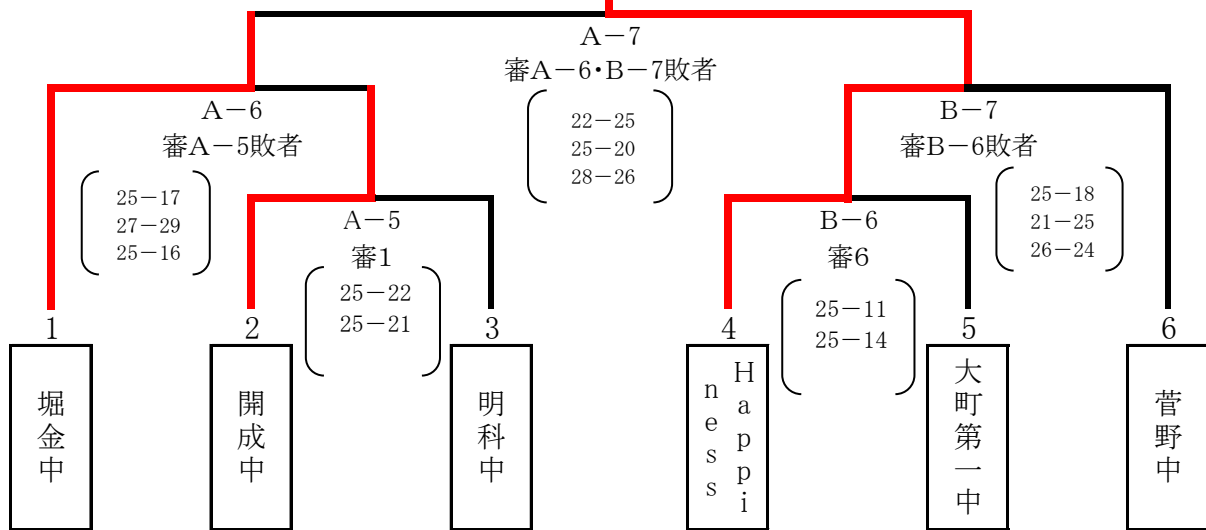
(1位グループ)

25点3セットマッチ

(3セット目は13対13から)

優勝

Happiness

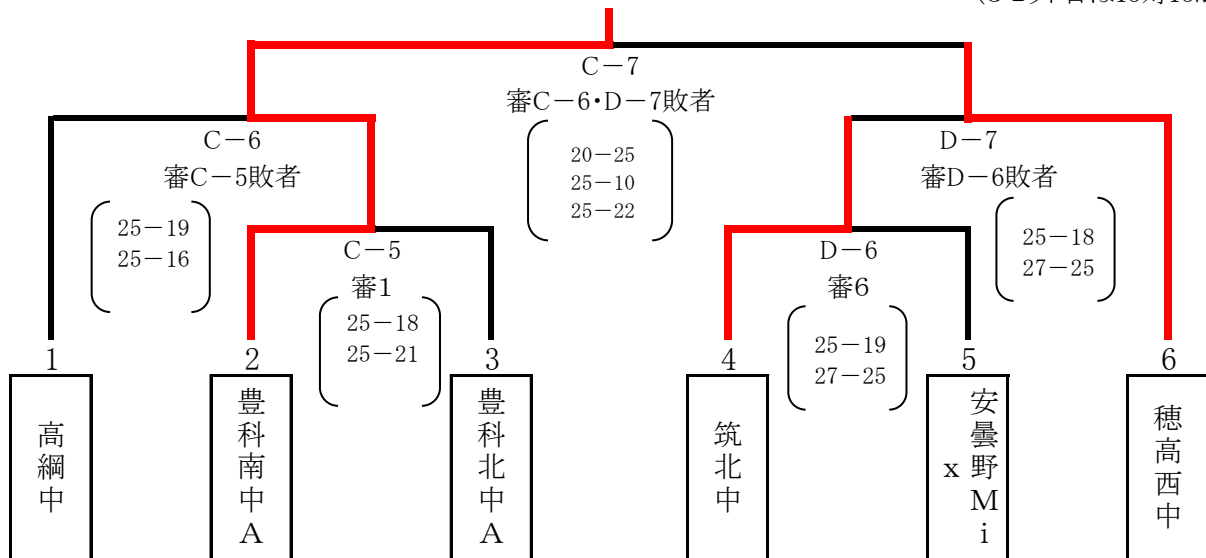


【明科中学校体育館】CD決勝

(2位グループ)

25点3セットマッチ

(3セット目は13対13から)

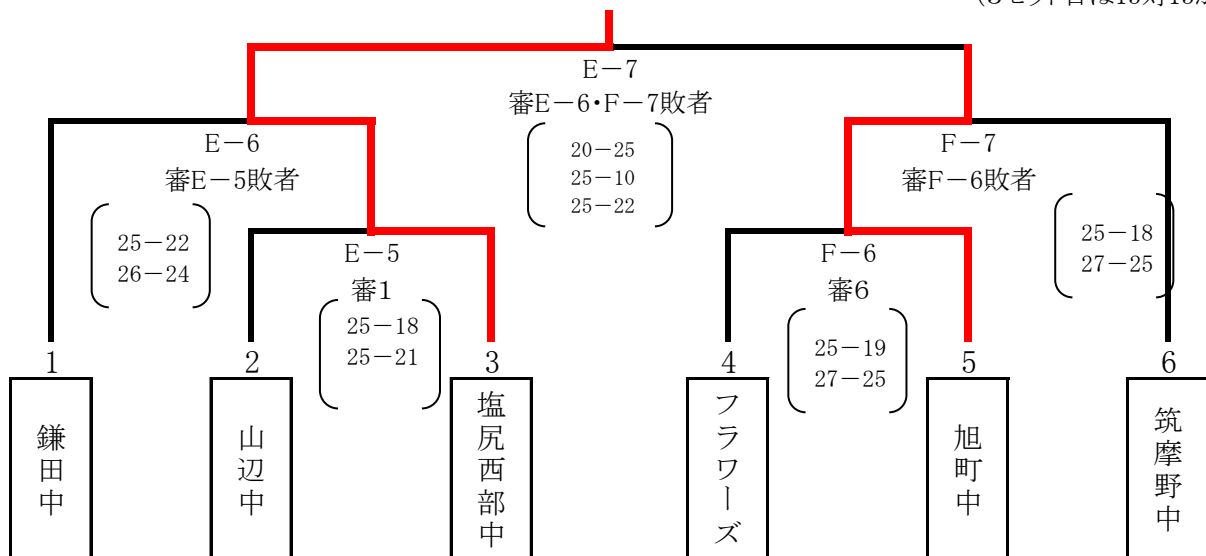


【穂高東中学校体育館】EF決勝

(3位グループ)

25点3セットマッチ

(3セット目は13対13から)



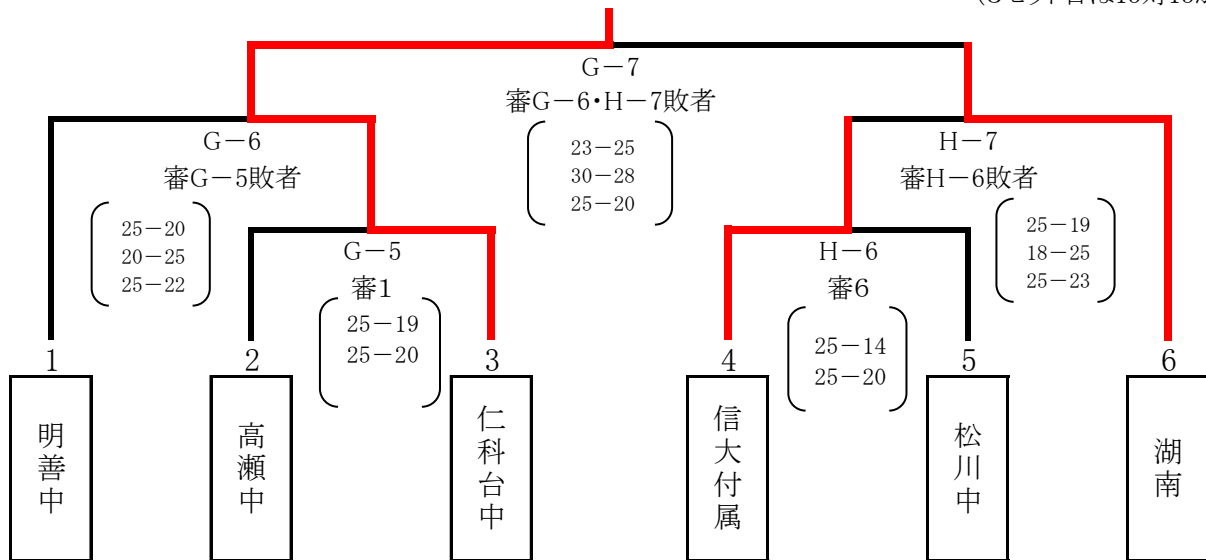
午後トーナメント戦

【穂高東中学校講堂】GH決勝

(4位グループ)

25点3セットマッチ

(3セット目は13対13から)

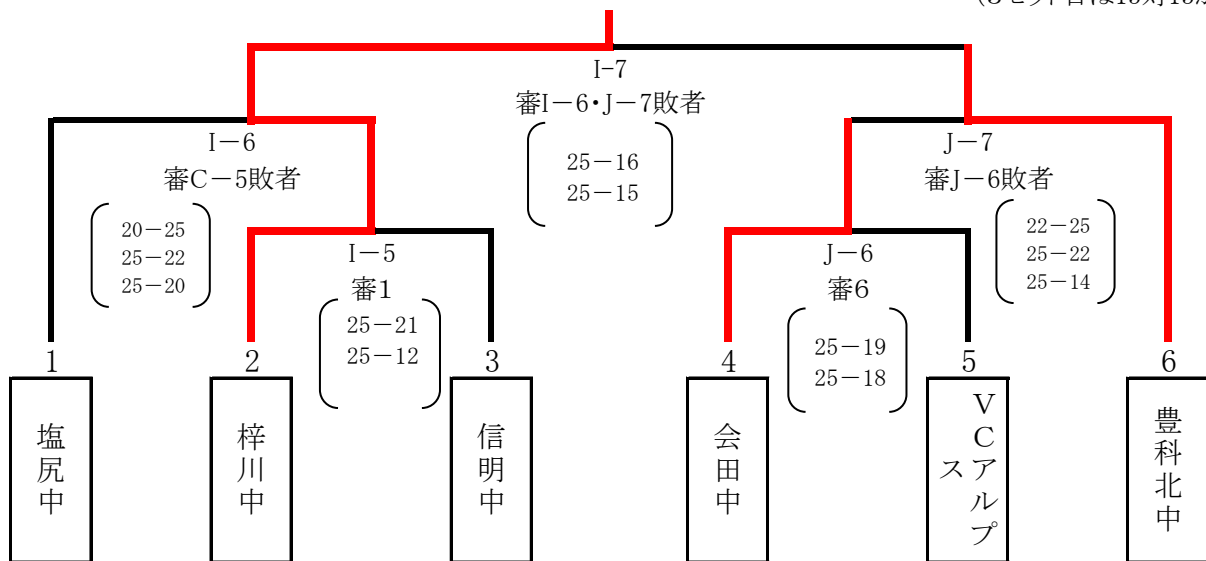


【穂高西中学校体育館】IJ決勝

(5位グループ)

25点3セットマッチ

(3セット目は13対13から)



【穂高西中学校講堂】KL決勝

(6位グループ)

25点3セットマッチ

(3セット目は13対13から)

